

令和6年度
(2024年度)

一般選抜2次募集

学生募集要項

(食物栄養学科・生活科学科)



三重短期大学

～ 目 次 ～

ページ

■ 学科名称・募集人員	1
■ アドミッションポリシー（入学者受入方針）	1
■ 入学試験日程	1
■ 注意事項等	2
■ 一般選抜 2次募集	3
■ 出願書類等	4
■ 入学手続	5
■ 入学試験情報の提供・個人情報の取扱い	6
■ 入学願書等の記入上の注意	7
■ 記入例	8・9
● 写真票・入学検定料払込証明書貼付用紙	

■学科名称・募集人員

学科・部 / 専攻・コース《略称》		定員	昼夜	募集人員
食物栄養学科《食栄》	食物栄養学専攻	50名	昼	若干名
生活科学科《生活》	生活科学専攻 生活福祉・心理コース《福心》	100名	昼	若干名
	居住環境コース《居住》			

■三重短期大学 アドミッションポリシー（入学者受入方針）

【食物栄養学科】

- 食や健康に強い関心と探究心をもち、専門性を高めるに十分な基礎学力を有する学生
- 本学食物栄養学科で学ぶ目的意識をもち、将来、栄養士などの食のスペシャリストとして、地域社会に貢献する意欲のある学生
- 知的好奇心を持ち、常に自らを成長させることができる学生
- それぞれの個性を認めあい、豊かなコミュニケーションが取れる学生

【生活科学科】

- 社会福祉、心理、住生活、環境、情報といった「いのち」と「暮らし」に関わる学問に関心のある学生
- 社会福祉学や心理学をはじめとする幅広い学問の基礎的知識を修得し、その成果を自らの進路に生かしていくことを希望する学生（※生活福祉・心理コース）
- 住生活やまちづくり、環境問題、情報科学など、生活環境に関わる幅広い学問の基礎的知識を修得し、その成果を自らの進路に生かしていくことを希望する学生（※居住環境コース）
- 地域や社会に主体的、積極的に貢献していこうとする意欲をもった学生

■入学試験日程

入試区分	対象学科		出願期間 (出願期間内必着)	試験日	合格発表
	食栄	生活			
一般選抜 (2次募集)	●	●	3月4日(月)～3月14日(木)	3月21日(木)	3月22日(金) 午後2時00分

注意：自然災害等により、入試日程や実施方法を変更する場合は、ホームページにて掲載します。

■注意事項等

1 出願書類について

- (1) 出願には本学所定の書類が必要です。出願書類セットを配布していますので、取り寄せてください。請求方法については、本学ホームページをご覧ください。
- (2) 出願書類を郵送で提出する場合は、出願期間内に**必着**となります。また、直接持参する場合、出願期間内（土、日、祝日を除く）の**午前9時00分から午後5時00分まで**に本学学生部窓口へ提出してください。
- (3) 各提出書類の記載内容に相違がないよう、十分に注意・確認をしてください。
- (4) 出願書類に不備がある場合は、受理できないことがあります。
- (5) 一旦受理した書類は、理由に関わらず一切返却しません。
- (6) 再受験の場合であっても、新たに所定の出願書類をすべて提出してください。
- (7) 出願後、志望学科・専攻・コースを変更する等の記載内容の変更は認めません。
また、事実と相違していることを記入したときは、入学許可後でも許可を取り消すことがあります。

2 入学検定料について 1件 18,000円

○次の場合は入学検定料を返還します。

- ア. 入学検定料を振り込んだが、出願書類を提出しなかった場合
- イ. 入学検定料を振り込んだが、出願が受理されなかった場合
- ウ. 入学検定料を誤って二重に振り込んだ場合

3 受験について

- (1) 試験会場 三重短期大学
- (2) 試験室の入室時間

午前8時35分までに入室してください。なお、試験開始後25分以降の遅刻は認められません。

4 障がい等のある志願者への配慮について

障がい等を有することにより、受験時に配慮が必要なときは、3月14日（木）までに本学学生部入試担当に相談してください（土、日、祝日を除く午前8時30分から午後5時00分まで）。

相談内容によっては、時間を要することがありますので、相談の期限にかかわらず、できるだけ早く相談してください。障がい等の状況を確認のうえ、配慮可能な方法を検討します。ただし、事前に相談のない場合や配慮内容によって直ちに対応出来ない場合等は配慮が講じられないこともありますので、ご了承ください。

下記は受験上の配慮の一例です。

・施設入口近くへの自動車の入構	・補聴器や拡大鏡等の持参使用	・試験室を1階に設定
・トイレに近い試験室の設定	・介護者の試験室前までの同伴	・窓側の明るい座席の設定
・試験室の出入口に近い座席の設定	・別室受験	・車椅子・松葉杖の使用
・注意事項等の文書による伝達		

5 合格発表について

- ・学内に合格者の受験番号を掲示します。
- ・本学ホームページに合格者の受験番号を掲載します。 <https://www.tsu-cc.ac.jp/>
- ・受験者全員に入試結果を郵送します。
合格者には、合格通知書および入学手続に必要な書類等を同封します。
- ・入試結果に関する電話等の問い合わせには、一切応じません。



6 受験上のお願い

試験場におけるマスクの着用については、個人の判断によるものとします。ただし、咳等の症状がある方はマスクの着用にご協力ください。また、試験室は換気を行いますので、上着などご持参ください。

●受験時の宿泊について

本学での受験に際して宿泊を必要とする方は、各自で旅館等を予約してください。

■ 一般選抜 2次募集

1 出願資格

次のいずれかに該当する者。

- (1) 高等学校もしくは中等教育学校を卒業した者、および令和6年3月に卒業見込みの者。
- (2) 通常の課程により12年の学校教育を修了した者、および令和6年3月までに修了見込みの者。
- (3) 外国において学校教育における12年の課程を修了した者、および令和6年3月31日までに修了見込みの者、またはこれらに準ずる者で文部科学大臣の指定した者(※)。
- (4) 文部科学大臣が高等学校の課程と同等の課程、または相当する課程を有するものとして認定、または指定した在外教育施設の当該課程を修了した者、および令和6年3月31日までに修了見込みの者。
- (5) 文部科学大臣の指定した者。
- (6) 文部科学大臣の行う高等学校卒業程度認定試験に合格した者、および令和6年3月31日までに合格見込みであることが証明される者、または大学入学資格検定に合格した者。
- (7) その他、本学において個別の入学資格審査により高等学校を卒業した者と同等以上の学力があると認めた者で、令和6年3月31日までに18歳に達する者(※)。

※(3)、(7)に該当する者は、個別の入学資格審査を実施するので、3月7日(木)までに申請してください。詳細については事前に本学学生部入試担当までお問い合わせください。

2 選考方法

(1) 募集人員、試験科目及び配点

学科・部/専攻・コース	募集人員	試験科目 及び 配点
食物栄養学科食物栄養学専攻	若干名	1 小論文 100点 2 面接 100点 合計 200点満点
生活科学学科生活科学専攻	若干名	
生活福祉・心理コース 居住環境コース		

(2) 試験科目について

- ① 小論文 小論文試験は、「提示された文章を読み、その内容についての理解を問う設問に答え、さらに自己の考えを述べる」形式で行います。
- ② 面接

3 試験日程等

令和6年3月21日(木)	8:15	開場
	8:45~	注意事項伝達等
	9:00~10:00	小論文
	10:15~	面接

・8:35までに入室してください。

■出願書類等

次の表を確認し、書類を揃えて、出願用封筒（出願書類一式として同封）へ封入し出願してください。

必要書類	注意事項
入学願書	<p>入学願書（マークシート）は、P7「■入学願書等の記入上の注意」やP8、9「記入例」をよく読んで記入してください。</p> <p>住所欄は、本人が入試結果通知書等を確実に受け取ることができる住所を記入してください。</p> <p>電話番号は、昼間でも連絡のつく番号を記入することとし、自宅電話番号と携帯電話番号の両方ある場合は、両方とも記入してください。いずれか一方しかない場合は、その電話番号を記入してください。住所や電話番号等、出願後に変更があった場合は、速やかに本学学生部入試担当まで届け出てください。</p>
写真票★	<p>写真票には、出願前3か月以内に撮影した、縦 4cm×横 3cm、無背景、無帽、上半身、正面向きの写真を貼付し提出してください。</p>
調査書	<p>以下を厳封し、提出してください。（発行から1年以内）</p> <p>① 高等学校を卒業した者および卒業見込みの者（既に他の大学等を卒業した者も同じ）は、「文部科学省指定様式による進学用調査書」を提出してください。進学用調査書が発行不可能な場合は、それに代わる証明書（卒業証明書と成績証明書）を提出してください。成績証明書は厳封とします。高等学校等卒業後、年数経過により成績証明書の発行が不可能な場合は「発行ができない」旨が記載された出身学校長の証明書を提出してください。廃校・被災その他の事情により調査書等の提出が困難な場合は、事前に本学学生部入試担当まで問い合わせてください。婚姻等により上記書類の姓名が現在と異なる場合、その内容を証明するもの（戸籍抄本等）もあわせて提出してください。</p> <p>② 高等学校卒業程度認定試験もしくは大学入学資格検定に合格した者等は、①の調査書に代わる証明書等（「合格証明書」と「合格成績証明書」）を提出してください。</p>
宛名シール	<p>本学から入試結果通知書を送送するためのものとなるので、住所・氏名・郵便番号等をボールペン等で明記してください。住所欄は、本人が入試結果通知書等を確実に受け取ることができる住所（入学願書と同様）を記入してください。なお、印字している「様」の文字は消さないでください。</p>
入学検定料払込証明書	<p>入学検定料は、出願書類一式に同封の「払込取扱票」（所定様式）を用いて、最寄りの郵便局または銀行等金融機関で払い込みのうえ、「振替払込受付証明書（お客さま用）」を入学検定料払込証明書貼付用紙（★）へ、剥がれないようしっかりと貼付してください。</p> <p>「払込取扱票」を紛失・汚損した場合は再交付しますので、速やかに本学学生部入試担当までご連絡ください。他の様式は使用しないでください。</p>
受験票送付用封筒	<p>本学から受験票を送付するための封筒となるので、送料・書留速達料として824円分の切手を封筒に貼り、住所・氏名・郵便番号等をボールペン等で明記してください。</p> <p>住所欄は、本人が受験票を確実に受け取ることができる住所（入学願書と同様）を記入してください。なお、印字している「様」の文字は消さないでください。</p>

★写真票・入学検定料払込証明書貼付用紙につきましては、本学ホームページに掲載しています。ダウンロードしてご利用ください。

写真票・入学検定料払込証明書貼付用紙につきましては、本冊子の末尾に掲載のものを切り取って使用していただいても構いません。

■入学手続

入学するためには、下記の入学手続期間に、所定の手続を行う必要があります。指定の期間内に手続を行わなかった場合には、入学資格を失いますのでご注意ください。

1 入学手続期間

合格の通知を受けた者は、指定の期間内に入学料等を納入し、所定の書類を郵送又は持参してください。書類を直接持参する場合、下記の入学手続期間（土、日、祝日を除く）の午前9時00分から午後5時00分までに本学学生部窓口へ提出してください。

入学手続期間（必着）
令和6年3月25日（月）～29日（金）

2 入学料等納入金額および納入方法

		食物栄養 学 科	生 活 科 学 科	納 入 方 法 等	
入学料等	入 学 料	ア	84,600	84,600	「ア」「イ」の区分については「3 入学料について」を参照してください。
		イ	169,200	169,200	
	(A) 振興会費等		121,600	97,600	実験実習費（食物栄養学科）、教材教具費（生活科学科）、学会費（全学科）を含む。
	(B) 学研災保険料		1,750	1,750	
納 入 金	納 入 金	ア	207,950	183,950	指定期間内に本学所定払込用紙（市内用）を使用し、金融機関より払い込んでください。
	合 計	イ	292,550	268,550	指定期間内に本学所定払込用紙（市外用）を使用し、金融機関より払い込んでください。
授業料等 納 入 金 (入学後)	前期授業料		195,000	195,000	入学後、本学の指定した期日まで（4月中）に納入していただきます。
	後期授業料		195,000	195,000	本学の指定した期日まで（10月中）に納入していただきます。

※授業料等は、在学中に改定される場合があります。

3 入学料について

2の表中「ア」に該当する者とは、「入学の日(4月1日)の1年前から引き続き津市内に住所を有する者、またはその者の配偶者もしくは一親等の親族である者」をいい、「イ」は、それ以外の者をいいます。

4 高等教育の修学支援新制度について

高等教育の修学支援新制度の対象となる方は、授業料や入学金が減免となります。詳細は本学大学総務課までお問い合わせください。

■入学試験情報の提供

1 入学試験情報

令和6年度入学試験に関する情報を次のように提供します。なお、請求方法の詳細については、入学試験結果通知とともに送付する書面でお知らせいたします。

(1) 一般的情報

- ①志願者数・受験者数・合格者数 ②平均点・最高点・最低点・合格最低点
- ③配点割合 ④出題趣旨・採点基準 ⑤入学試験問題および正解・正解例

(2) 個人情報

- ・入学試験の個人成績（得点・順位）

〈所定の手順に従って申請のあった受験生本人に限り提供します。〉

開示請求予定の受験生は、請求の際に受験票が必要となるので保管しておいてください。

2 その他

本学の入学試験問題が高等学校のカリキュラムに沿った、より適切なものになるよう受験生から意見や質問を文書で受け付け、検討後文書で回答します。

■個人情報の取扱い

三重短期大学では、入学者選抜等を通じて大学が保有することになる個人情報は、「津市個人情報保護条例」等により適正な管理を行います。

本学が入学者選抜を通じて取得した個人情報については下記の目的に利用します。

- ①入学者選抜にかかる業務、入学手続きにかかる業務等の入学試験事務に付随する業務
- ②教務事務（学籍、修学指導）、学生支援業務（健康管理、奨学金申請等）、授業料等の収納事務および付随する業務

■入学願書等の記入上の注意

★ 以下の注意を熟読のうえ、正確に記入してください。

出願後、志望学科・専攻・コースを変更する等の記入事項の変更は認めません。また、事実と相違していることを記入したときは、入学許可後でも許可を取り消すことがあります。

●入学願書（マークシート）について

(1) 入学願書は、電子計算機用のマークシートとなっているため、汚したり、折り曲げたりすることのないよう、郵送時においても十分注意してください。

(2) 入学願書は、記入例（P8、9 参照）および入学願書に記載の注意事項をよく読み、太線枠内はすべて記入してください。

裏面の「カナ氏名」も忘れずに記入してください。カナ氏名の記入は、下記の「カナ文字対応表」をよく見て、記入例を参考に、正しく記入してください。

電話番号は、昼間でも連絡のつく番号を記入することとし、自宅電話番号と携帯電話番号の両方ある場合は、両方とも記入してください。いずれか一方しかない場合は、その電話番号を記入してください。

(3) マークシートの各マーク欄は、HBまたはBの濃さの鉛筆で記入してください。

その他の部分は、黒のインクまたは黒のボールペンで記入してください。

マークシートの各マーク欄を誤って記入したときは、消しゴムで完全に消して、正しい欄に再度マークしてください。

(4) 「生年月日」は、該当する元号を○印で囲んで和暦で記入し、マークしてください。

(5) 「志望コース」には、志望する学科・コースに応じて、[食栄]・[福心]・[居住] のいずれか1つにマークしてください。

(6) 「出身高校」には、大学入学共通テストの「高等学校等コード表」に従って、正しく記入してください。（コードは本学ホームページを参照してください。学生募集要項には高等学校等コード表は添付していません。）

(7) 入学願書に記入した事項やマーク等と、他の書類へ記入した事項が相違することのないよう、十分注意してください。

◇カナ文字対応表◇

アイウエオ a i u e o	カキクケコ Ka Ki Ku Ke Ko	サシスセソ Sa Si Su Se So	タチツテト Ta Ti Tu Te To
ナニヌネノ Na Ni Nu Ne No	ハヒフヘホ Ha Hi Hu He Ho	マミムメモ Ma Mi Mu Me Mo	ヤ ユ ヨ Ya Yu Yo
ラリルレロ Ra Ri Ru Re Ro	ワ ン Wa n	濁点 、	半濁点 。

【記入例】 (表面)

令和6年度 三重短期大学 入学願書

受験番号	志望学科		コース		入試区分			
	法1 食栄	法2 (生活)	法律 福心	経商 (居住)	推薦(一般校)	推薦(津市校)	関連分野	社会人
	ツオ		ジュン		フリガナ	ツシ	ニシマルノウチ	
氏名	津尾 純		津市		現住所	三重県津市西丸之内2341		
出身高校	津市高等学校		津市高等学校		フリガナ	津市高等学校		
受験番号	昭和	平成	令和	生年月日	年月日	年月日	卒業年月	卒業年月
	00	01	02	17	12	12	03	03
受験番号	00	01	02	03	04	05	06	07
	08	09	10	11	12	13	14	15
希望	法学		経済		法2		農業	
志望	1		1		1		1	
出身高校	00	01	02	03	04	05	06	07
出身高校	08	09	10	11	12	13	14	15
出身高校	16	17	18	19	20	21	22	23
出身高校	24	25	26	27	28	29	30	31
出身高校	32	33	34	35	36	37	38	39
出身高校	40	41	42	43	44	45	46	47
出身高校	48	49	50	51	52	53	54	55
出身高校	56	57	58	59	60	61	62	63
出身高校	64	65	66	67	68	69	70	71
出身高校	72	73	74	75	76	77	78	79
出身高校	80	81	82	83	84	85	86	87
出身高校	88	89	90	91	92	93	94	95
出身高校	96	97	98	99	00	01	02	03
出身高校	04	05	06	07	08	09	10	11
出身高校	12	13	14	15	16	17	18	19
出身高校	20	21	22	23	24	25	26	27
出身高校	28	29	30	31	32	33	34	35
出身高校	36	37	38	39	40	41	42	43
出身高校	44	45	46	47	48	49	50	51
出身高校	52	53	54	55	56	57	58	59
出身高校	60	61	62	63	64	65	66	67
出身高校	68	69	70	71	72	73	74	75
出身高校	76	77	78	79	80	81	82	83
出身高校	84	85	86	87	88	89	90	91
出身高校	92	93	94	95	96	97	98	99

記入上の注意
裏面の注意事項をよく読み、「学生募集要項」の記入例を参照しながら、表・裏面の太線枠内へ誤りなく正確に記入すること。

「折り曲げ厳禁」

令和6年度 三重短期大学 入学者選抜 写真票

受験番号 (大学使用欄)	※
-----------------	---

写真貼付
(全面のりづけ)
・出願前3か月以内に撮影した無背景、正面脱帽、上半身のもの

共通テスト成績請求票貼付欄
大学入学共通テスト利用選抜を出願する場合のみ、「令和6共通テスト成績請求票私立大学・公私立短期大学用」を貼付してください。

氏名				
入試区分 (☑をつける)	<input type="checkbox"/> 一般選抜	<input type="checkbox"/> 大学入学共通テスト利用選抜		
	<input type="checkbox"/> 学校推薦型選抜	<input type="checkbox"/> 関連分野特別選抜	<input type="checkbox"/> 社会人特別選抜	
志望学科 コース (☑をつける)	<input type="checkbox"/> 法経科第1部 法律コース	<input type="checkbox"/> 法経科第1部 経商コース		
	<input type="checkbox"/> 法経科第2部	<input type="checkbox"/> 食物栄養学科		
	<input type="checkbox"/> 生活科学科 生活福祉・心理コース	<input type="checkbox"/> 生活科学科 居住環境コース		

切 り 取 り

入学検定料払込証明書貼付用紙

氏名	
----	--

受験番号 (大学使用欄)	※
-----------------	---

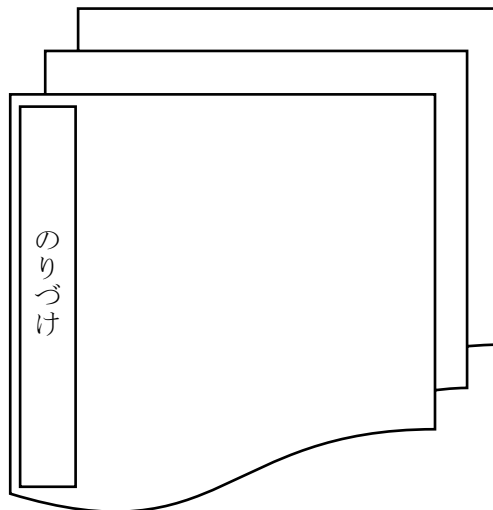
振替払込受付証明書

貼付欄

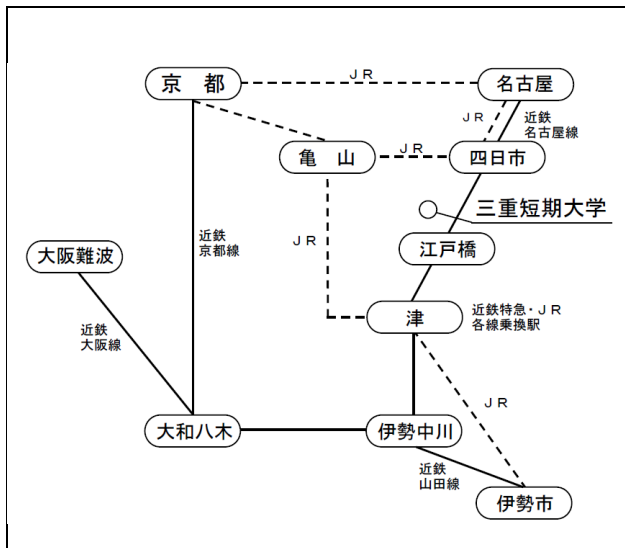
入学検定料は、所定の払込取扱票により、最寄りの郵便局・ゆうちょ銀行または銀行の窓口で払い込みのうえ、「振替払込受付証明書（お客様用）」をこの欄に貼付し、提出してください。

なお、上記証明書が貼られていない場合および受付局日附印のない場合は、入学願書の受付はできませんので十分注意してください。

○学科の併願をする場合
一般選抜、大学入学共通テスト利用選抜において、学科の併願をする場合、右図のように複数枚を貼付してください。
「ご依頼人住所氏名」および「日附印」が確認できるように注意して貼付してください。



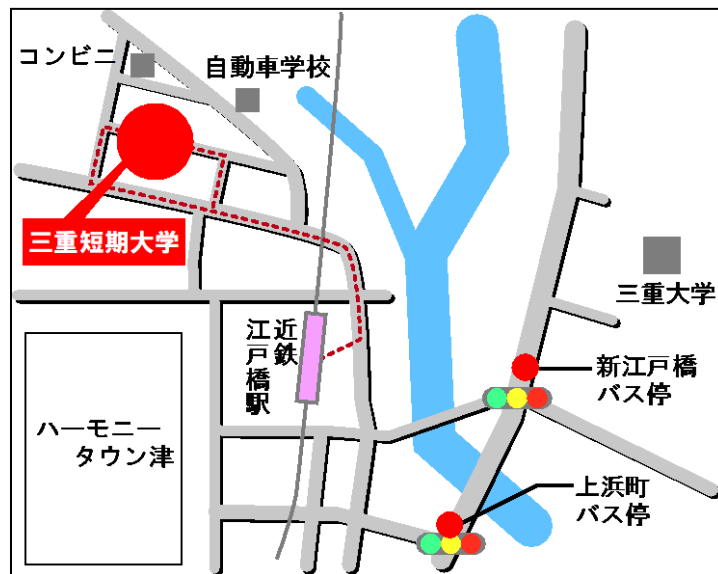
■交通案内図



[主な所要時間]

- 近鉄線利用
 - 名古屋～江戸橋(急行利用) 約60分
 - 伊勢市～江戸橋(急行利用) 約40分
 - 大阪難波～津～江戸橋(特急利用) 約100分
 - 京 都～津～江戸橋(特急利用) 約120分
- J R各線利用
 - 名古屋～津～江戸橋 約55分
 - 伊勢市～津～江戸橋 約45分

■付近見取図



三 重 短 期 大 学
学 生 部 入 試 担 当

〒514-0112 三重県津市一身田中野 157 番地

TEL 059-232-2341 (代表)

HP <https://www.tsu-cc.ac.jp/>

